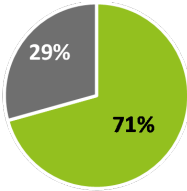
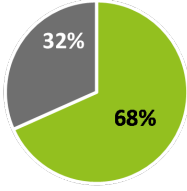






Übersicht Veränderung Gaspreise 2024-2. HJ/2024-1. HJ

Die Berechnung des Gaspreises basiert auf dem durchschnittlichen Verbrauchsprofil pro Tarifsegment. Mit diesem Profil können die endgültigen Gaskosten inklusive der Abgaben in Rp./kWh bestimmt und eine Vergleichbarkeit zum Vorjahr hergestellt werden.

| Durchschnittliches Verbrauchsprofil pro Tarifsegment | Jahr Abweichung | Einheit | Gas | Abgaben | Total | Kostenanteile 2024 |
|--|---|---------------------------|-------------------------------|-----------------------------|--------------------------------|--|
| Tarif G-Standard Das durchschnittliche Verbrauchsprofil entspricht einem Jahresverbrauch von 60'000 kWh. | 2024-2. HJ 2024-1. HJ Abweichung | Rp./kWh Rp./kWh | 5.33 9.73 -45.2% | 2.21 2.21 0.0% | 7.54 11.94 -36.9% |  |
| Tarif G-Extra Das durchschnittliche Verbrauchsprofil entspricht einem Jahresverbrauch von 550'000 kWh. | 2024-2. HJ 2024-1. HJ Abweichung | Rp./kWh Rp./kWh | 4.66 8.85 -47.3% | 2.16 2.16 0.0% | 6.82 11.01 -38.1% |  |

Gas 
Abgaben 

Wetziker Gastarif reduziert sich durchschnittlich um 37 Prozent.

Der gerechnete Gastarif beinhaltet den Arbeitspreis, den Biogasanteil im Standardmix und den Grundpreis. Die Abgaben beinhalten die CO₂-Abgabe vom Bund sowie die Abgaben an das Gemeinwesen der Stadt Wetzikon.

Die Angaben gelten für die Wetziker Gaskundschaft.

Alle Werte exklusive Mehrwertsteuer.

