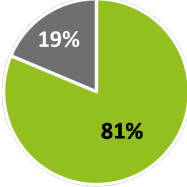
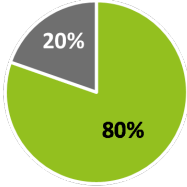






Übersicht Veränderung Gaspreise 2024-1. HJ/2023-2. HJ

Die Berechnung des Gaspreises basiert auf dem durchschnittlichen Verbrauchsprofil pro Tarifsegment. Mit diesem Profil können die endgültigen Gaskosten inklusive der Abgaben in Rp./kWh bestimmt und eine Vergleichbarkeit zum Vorjahr hergestellt werden.

| Durchschnittliches Verbrauchsprofil pro Tarifsegment | Jahr Abweichung | Einheit | Gas | Abgaben | Total | Kostenanteile 2024 |
|--|---|---------------------------|------------------------------|------------------------------|--------------------------------|--|
| Tarif G-Standard Das durchschnittliche Verbrauchsprofil entspricht einem Jahresverbrauch von 60'000 kWh. | 2024 2023-2. HJ Abweichung | Rp./kWh Rp./kWh | 9.73 9.72 +0.1% | 2.21 2.24 -1.3% | 11.94 11.96 -0.2% |  |
| Tarif G-Extra Das durchschnittliche Verbrauchsprofil entspricht einem Jahresverbrauch von 550'000 kWh. | 2024 2023-2. HJ Abweichung | Rp./kWh Rp./kWh | 8.85 8.91 -0.7% | 2.16 2.18 -0.9% | 11.01 11.09 -0.7% |  |

Gas 
Abgaben 

Wetziker Gastarif bleibt für 2024 stabil.

Der gerechnete Gastarif beinhaltet den Arbeitspreis, den Biogasanteil im Standardmix und den Grundpreis. Die Abgaben beinhalten die CO₂-Abgabe vom Bund sowie die Abgaben an das Gemeinwesen der Stadt Wetzikon.

Die Angaben gelten für die Wetziker Gaskundschaft.

Alle Werte exklusive Mehrwertsteuer.

