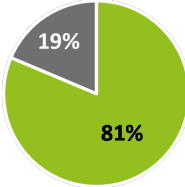
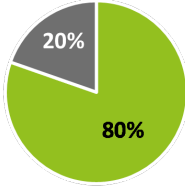






Übersicht Veränderung Gaspreise 2023 2. HJ/1. HJ

Die Berechnung des Gaspreises basiert auf dem durchschnittlichen Verbrauchsprofil pro Tarifsegment. Mit diesem Profil können die endgültigen Gaskosten inklusive der Abgaben in Rp./kWh bestimmt und eine Vergleichbarkeit zum Vorjahr hergestellt werden.

Durchschnittliches Verbrauchsprofil pro Tarifsegment	Jahr Abweichung	Einheit	Gas	Abgaben	Total	Kostenanteile 2023
Tarif G-Standard Das durchschnittliche Verbrauchsprofil entspricht einem Jahresverbrauch von 60'000 kWh.	2023 - 2. HJ 2023 - 1. HJ Abweichung	Rp./kWh Rp./kWh	9.72 19.40 -49.9%	2.23 2.23 +0.0%	11.95 21.63 -44.8%	
Tarif G-Extra Das durchschnittliche Verbrauchsprofil entspricht einem Jahresverbrauch von 550'000 kWh.	2023 - 2. HJ 2023 - 1. HJ Abweichung	Rp./kWh Rp./kWh	8.91 17.96 -50.4%	2.18 2.18 +0.0%	11.09 20.14 -44.9%	

Gas 
Abgaben 

Durchschnittliche Senkung der Gaskosten inklusive Abgaben über alle Tarifsegmente um 45 Prozent

Der gerechnete Gastarif beinhaltet den Arbeitspreis, den Biogasanteil im Standardmix und den Grundpreis. Die Abgaben beinhalten die CO₂-Abgabe vom Bund sowie die Abgaben an das Gemeinwesen der Stadt Wetzikon.

Die Angaben gelten für die Wetziker Gaskundschaft.

Alle Werte exklusive Mehrwertsteuer.

